



POTOSÍ
PARA LOS POTOSINOS
GOBIERNO DEL ESTADO 2021-2027

SALUD
SERVICIOS DE SALUD

Comité Estatal para la Seguridad en Salud

San Luis Potosí, S. L. P., a 22 de septiembre de 2022.



C LIENTES
T **U**
NEGOC **I** O
EMPLEA **D** OS
FAMILI **A**

¡ES RESPONSABILIDAD DE TODOS!





POTOSÍ
PARA LOS POTOSINOS
GOBIERNO DEL ESTADO 2021-2027

SALUD
SERVICIOS DE SALUD

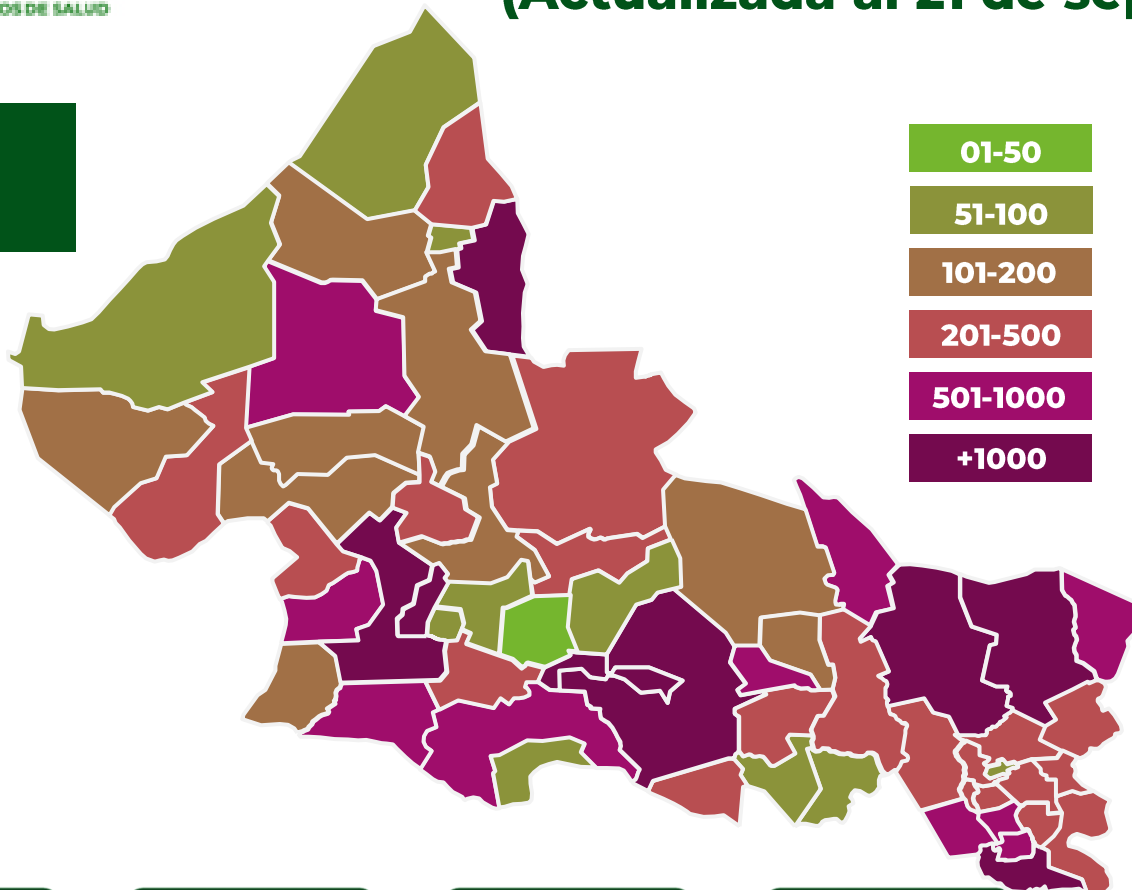
COVID-19, Situación Epidemiológica Estatal (Actualizada al 21 de septiembre a las 9:00 hrs.)

221,847
ALTAS SANITARIAS



Verde:

Riesgo BAJO



01-50

51-100

101-200

201-500

501-1000

+1000

Confirmados: **232,334**

Sospechosos: **4,469**

Negativos: **393,376**

Defunciones: **7,636**

**Total de personas
estudiadas:** **630,179**

LETALIDAD:
3.29 %

CASOS

232,334

**NUEVOS
CASOS***

129

DEFUNCIONES


7,636

**NUEVAS
DEFUNCIONES***

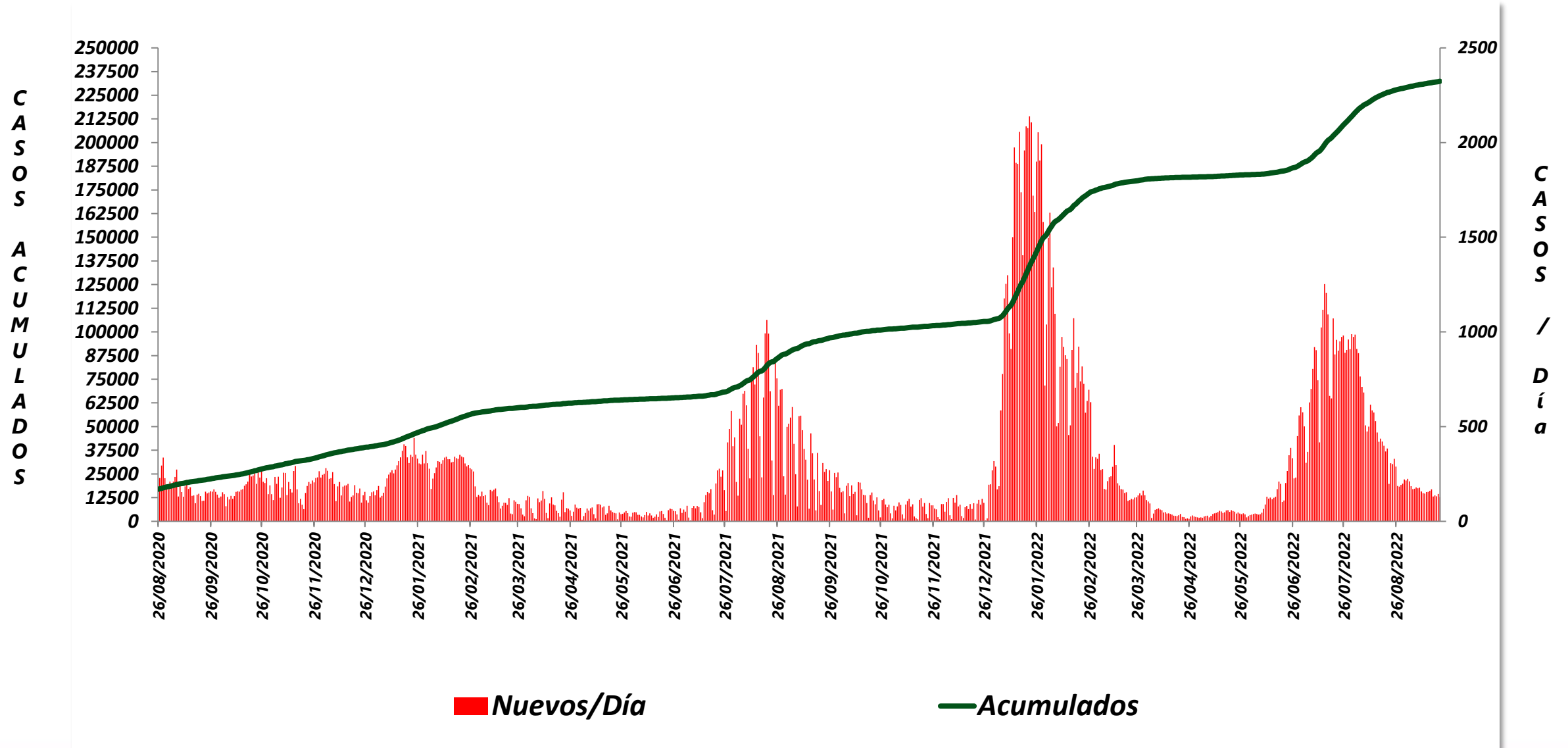
1


Fuente: Sistema de Vigilancia de Coronavirus, SSSLP.

***Incluye 3,605 casos residentes de otra Entidad y un caso residente de San Luis Potosí, identificada en otro Estado.*



Casos Nuevos y Acumulados de COVID – 19 (Actualizada al 21 de septiembre, 09:00 hrs.)





COVID-19, Situación Epidemiológica Jurisdiccional (Actualizada al 21 de septiembre a las 9:00 hrs.)

Jurisdicción sanitaria I

Municipio	Casos	Incremento	Defunciones
SAN LUIS POTOSÍ	138,189	107	3,991
SOLEDAD	16,377	10	612
SUBTOTAL	154,566	117	4,603


Jurisdicción sanitaria II

Municipio	Casos	Incremento	Defunciones
MATEHUALA	10,267	1	225
CATORCE	202	0	16
CEDRAL	1,066	1	24
CHARCAS	931	0	53
GUADALCAZAR	398	0	31
MOCTEZUMA	249	0	22
SANTO DOMINGO	93	0	10
VANEGAS	173	0	14
VENADO	270	0	37
VILLA DE GUADALUPE	205	0	14
VILLA DE LA PAZ	235	0	2
SUBTOTAL	14,089	2	448

Jurisdicción sanitaria III

Municipio	Casos	Incremento	Defunciones
SANTA MARÍA DEL RÍO	1,323	0	108
VILLA DE ARISTA	599	0	64
CERRO DE SAN PEDRO	126	0	11
TIERRANUEVA	134	0	17
AHUALULCO	360	0	31
ARMADILLO	80	0	8
MEXQUITIC	1,315	1	105
SALINAS	498	0	40
VILLA DE ARRIAGA	224	0	27
VILLA DE RAMOS	189	0	29
VILLA DE REYES	1,914	0	98
VILLA HIDALGO	193	0	43
ZARAGOZA	810	0	46
SUBTOTAL	7,765	1	627

Fuente: Sistema de Vigilancia de Coronavirus, SSSLP.



COVID-19, Situación Epidemiológica Jurisdiccional (Actualizada al 21 de septiembre a las 9:00 hrs.)

Jurisdicción sanitaria


IV

Municipio	Casos	Incremento	Defunciones
CIUDAD FERNÁNDEZ	2,797	0	102
RIOVERDE	8,074	0	228
ALAUQUINES	193	0	9
CÁRDENAS	1,212	1	49
CERRITOS	832	0	48
CIUDAD DEL MAÍZ	215	0	49
LAGUNILLAS	120	0	10
RAYÓN	717	0	38
SAN CIRO DE ACOSTA	428	0	18
SAN NICOLÁS TOL.	68	0	9
SANTA CATARINA	139	0	9
VILLA JUÁREZ	120	0	20
SUBTOTAL	14,915	1	589

Jurisdicción sanitaria

V

Municipio	Casos	Incremento	Defunciones
CIUDAD VALLES	17,933	2	521
ÉBANO	1,342	0	32
TAMASOPO	602	0	66
TAMUÍN	1,730	0	71
EL NARANJO	1,040	1	54
SUBTOTAL	22,647	3	744



COVID-19, Situación Epidemiológica Jurisdiccional (Actualizada al 21 de septiembre a las 9:00 hrs.)

Jurisdicción sanitaria

VI

Municipio	Casos	Incremento	Defunciones
TAMAZUNCHALE	5,429	0	184
MATLAPA	1,265	0	34
SAN MARTÍN	544	0	11
TAMPACÁN	498	0	16
AXTLA	1,447	0	52
XILITLA	1,386	0	39
SUBTOTAL	10,569	0	336

Jurisdicción sanitaria

VII

Municipio	Casos	Incremento	Defunciones
AQUISMÓN	561	0	31
COXCATLÁN	411	0	16
TANCANHUITZ	666	0	24
HUEHUETLÁN	508	0	12
SAN ANTONIO	125	0	4
SAN VICENTE T.	425	0	16
TAMPAMOLÓN	348	0	10
TANLAJÁS	497	1	15
TANQUIÁN	637	0	11
SUBTOTAL	4,178	1	139

Fuente: Sistema de Vigilancia de Coronavirus, SSSLP.



Estudios de caso



73



56

RANGO DE EDAD:

Años

1



Años

80

INICIO DE
SÍNTOMAS:



ESQUEMA
INCOMPLETO:



9

ESQUEMA
COMPLETO:



99

Defunciones



1



0

Años

70



Años

-

RANGO DE
EDAD:

FACTORES DE RIESGO:



1



1



1

ESQUEMA DE VACUNACIÓN:

Sin Vacuna	Incompleto < 15 días	Incompleto > 15 días	Completo
0	0	0	1

San Luis Potosí (1).

Fuente: Sistema de Vigilancia de Coronavirus, SSSLP.

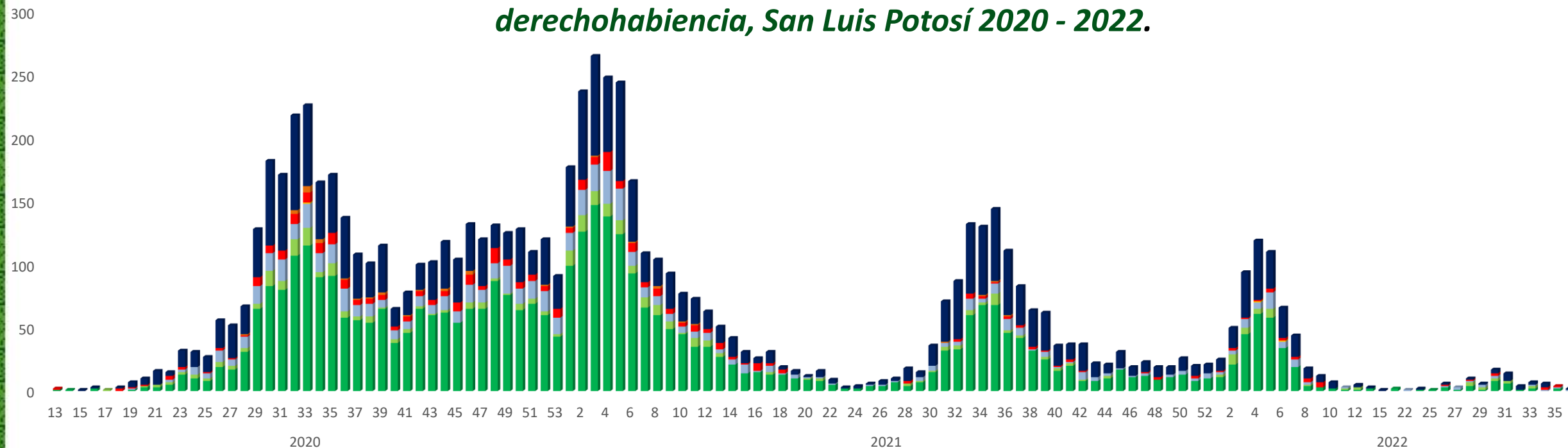


POTOSÍ
PARA LOS POTOSINOS
GOBIERNO DEL ESTADO 2021-2027

SALUD
SERVICIOS DE SALUD

COVID-19, Situación Epidemiológica Estatal (Actualizada al 21 de septiembre a las 9:00 hrs.)

Defunciones confirmadas por semana de ocurrencia e Institución de derechohabencia, San Luis Potosí 2020 - 2022.



Fecha de defunción

IMSS IMSS BIENESTAR ISSSTE PEMEX PRIVADA SEDENA SSA



*Casos Estudiados entre el **personal de salud** y por institución laboral*

Todo el Sector, San Luis Potosí 2020 - 2022.

Institución	Casos confirmados	Descartados	En Estudio	Total	Defunciones
IMSS Ordinario	5,475	4908	16	10,399	27
IMSS Bienestar	727	691	1	1,419	-
ISSSTE	940	1323	11	2,274	11
SEDENA	23	15	0	38	-
Servicios de Salud	4723	11,515	25	16,263	11
Cruz Roja	8	1	0	9	1
Privados	2077	2135	18	4,230	30
PEMEX	4	11	0	15	-
Fiscalía Gral. República	9	0	0	9	-
H. Ayuntamientos	81	0	0	81	-
Total	14,067	20,599	71	34,737	80

4,273 (30.38 %) de riesgo ocupacional. **20 defunciones sin riesgo de exposición ocupacional (25.0%)

Reporte diario

Fuente: SSA (SPPS/DGE/DIE/InDRE/Informe técnico.Covid-19/México)



COVID-19, Situación Epidemiológica Estatal (Actualizada al 21 de septiembre a las 9:00 hrs.)

*Casos estudiados en el **personal de seguridad**, San Luis Potosí 2022.*

Institución	Casos confirmados	Descartados	En estudio	Total	Defunciones
SEDENA (Militares, Guardia Nacional)	129	82	-	211	3
Fiscalía General del Estado	132	900	-	1,032	1
SEGURIDAD PÚBLICA:					
<i>Policía Estatal</i>	132	60	-	192	4
<i>Tecnologías (C4 y C5)</i>	19	500	-	519	1
<i>Penales</i>	78	91	-	169	2
<i>Privados de Libertad</i>	162	108	-	270	3
Policía Municipal	373	205	-	578	1
Seguridad Privada	223	-	-	223	7
Total	1,248	1,946	-	3,194	22



COVID-19, Hospitales Mixtos

Actualizada al 22 de Septiembre de 2022, 07:00 hrs.)

UNIDAD	HOSPITALIZADOS			TOTAL
	ESTABLE	GRAVE	INTUBADOS	
HOSPITAL GENERAL DE SOLEDAD	0	1	0	1
IMSS ORDINARIO	4	0	0	4
IMSS BIENESTAR	0	0	0	0
ISSSTE	0	0	0	0
SSSLP	1	0	0	1
PRIVADOS	1	1	0	2
SEDENA	0	0	0	0
TOTAL	6	2	0	8

Fuente: Informe de Hospitales Atención Médica



UNIDAD	HOSPITALIZADOS			TOTAL
	POSITIVOS	NEGATIVOS	PENDIENTES	
HOSPITAL GENERAL DE SOLEDAD	0	0	1	1
IMSS ORDINARIO	3	0	1	4
IMSS BIENESTAR	0	0	0	0
ISSSTE	0	0	0	0
SSSLP	1	0	0	1
PRIVADOS	2	0	0	2
SEDENA	0	0	0	0
TOTAL	6	0	2	8

Fuente: Informe de Hospitales Atención Médica

COVID-19, Hospitales Mixtos

Actualizada al 22 de Septiembre de 2022, 07:00 hrs.)

UNIDAD	COVID						NO COVID					
	PACIENTE SIN VENTILADOR			PACIENTE CON VENTILADOR			HOSPITALIZACIÓN			UCI		
	Ocupadas	Disponibles	% Ocupación	Ocupadas	Disponibles	% Ocupación	Ocupadas	Disponibles	% Ocupación	Ocupadas	Disponibles	% Ocupación
HOSPITAL GENERAL DE SOLEDAD	1	14	7%	0	10	0%	61	0	100%	4	0	100%
IMSS ORDINARIO	4	170	2%	0	67	0%	535	41	93%	8	15	35%
IMSS BIENESTAR	0	62	0%	0	7	0%	106	29	79%	0	0	0%
ISSSTE	0	35	0%	0	8	0%	40	62	39%	4	0	100%
SSSLP	1	74	1%	0	23	0%	380	66	85%	14	7	67%
PRIVADOS	2	38	5%	0	15	0%	161	65	71%	7	14	33%
SEDENA	---	---	---	0	10	0%	6	10	38%	0	0	0%
Total	8	393	2%	0	140	0%	1,289	273	83%	37	36	51%

Fuente: Informe de Hospitales Atención Médica



	HOSPITALIZACIÓN	CAMAS CON VENTILADOR
	% OCUPACIÓN	OCUPADAS
ZONA METROPOLITANA	4%	0%
MATEHUALA	0%	0%
RIOVERDE	3%	0%
CIUDAD VALLES	0%	0%
TAMAZUNCHALE	0%	0%
TOTALES	2%	0%

Fuente: Informe de Hospitales Atención Médica



POTOSÍ
PARA LOS POTOSINOS
GOBIERNO DEL ESTADO 2021-2027

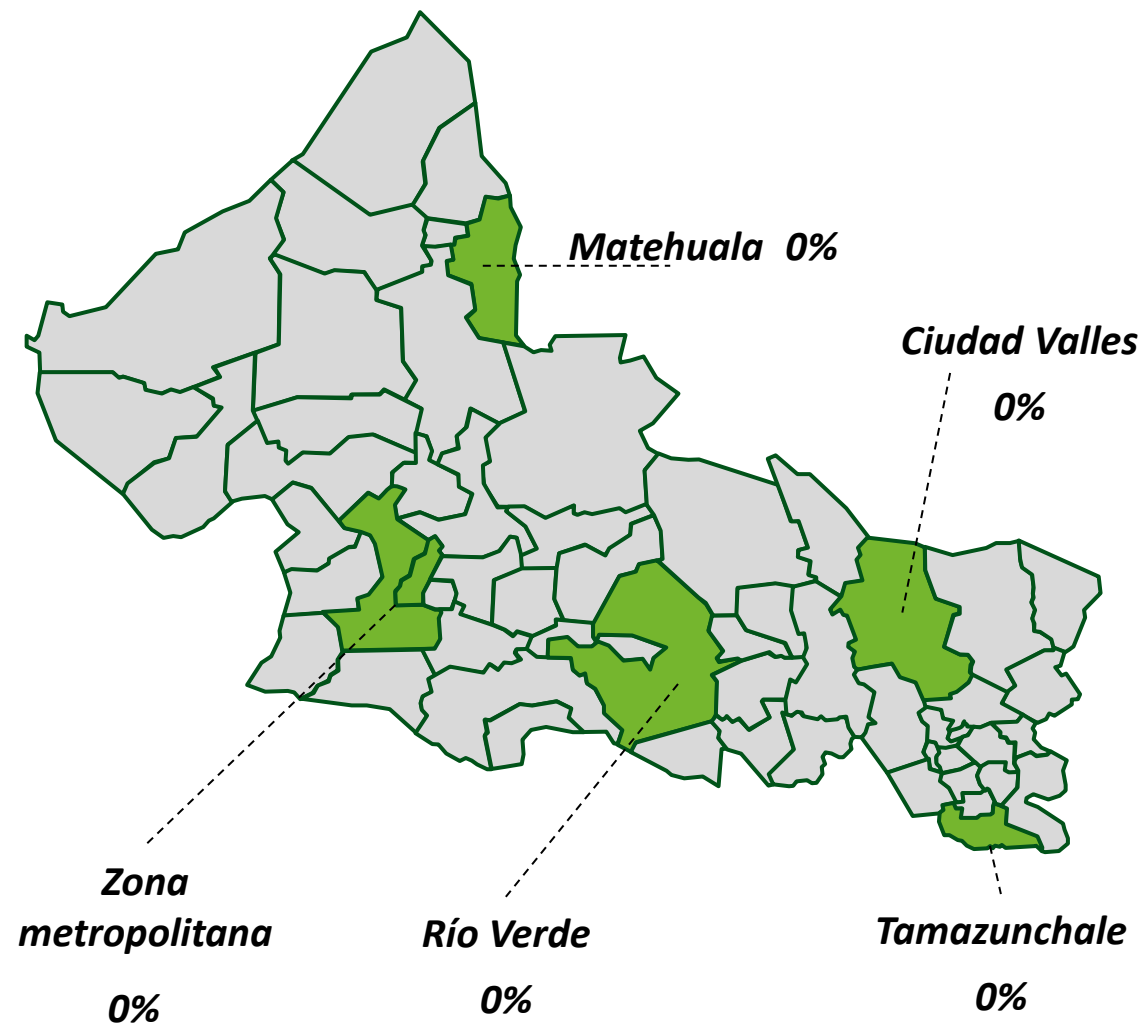
SALUD
SERVICIOS DE SALUD

COVID-19, Ocupación Hospitalaria con ventilador Actualizada al 22 de Septiembre de 2022, 7:00 hrs.)

BAJO	MEDIO	ALTO
0%-20%	21%-64%	65%-100%

OCUPACIÓN DE CAMAS CON VENTILADOR:

0%





POTOSÍ
PARA LOS POTOSINOS
GOBIERNO DEL ESTADO 2021-2027

SALUD
SERVICIOS DE SALUD



Durante el embarazo, el riesgo de enfermedad grave
y muerte por COVID-19 es mayor



Vacúnate

No esperes al final de tu embarazo.

Requisitos: Tener 18 años o más
y contar con más de 9 semanas de embarazo.

Asiste a tus citas
programadas de
control de embarazo.

Ante la presencia de cualquier síntoma,
acude a una atención médica oportuna.
¡NO TE AUTOMEDIQUES!

Si recibes visitas, recuerda
usar siempre cubrebocas
y mantener una **sana distancia.**

Sigue todas las medidas preventivas que ya conoces:





POTOSÍ
PARA LOS POTOSINOS
GOBIERNO DEL ESTADO 2021-2027

SALUD
SERVICIOS DE SALUD



El personal de
salud te pide que:
**No caigas en
exceso de
confianza.**





POTOSÍ
PARA LOS POTOSINOS
GOBIERNO DEL ESTADO 2021-2027

SALUD
SERVICIOS DE SALUD

Comité Estatal para la Seguridad en Salud

San Luis Potosí, S. L. P., a 22 de septiembre de 2022.